



ФЕДЕРАЛЬНАЯ СЛУЖБА
ГОСУДАРСТВЕННОЙ СТАТИСТИКИ

Промышленное производство в Приморском крае



за январь 2023 года



ФЕДЕРАЛЬНАЯ СЛУЖБА
ГОСУДАРСТВЕННОЙ СТАТИСТИКИ

Промышленное производство

в Приморском крае

за январь 2023 года

- 01 Индексы промышленного производства
- 02 Индексы промышленного производства по видам экономической деятельности
- 03 Объем отгруженных товаров собственного производства, выполненных работ и услуг собственными силами
- 04 Производство отдельных видов промышленной продукции

* Ежемесячные данные оперативной статистики





ИНДЕКСЫ ПРОМЫШЛЕННОГО ПРОИЗВОДСТВА


ЯНВАРЬ 2023 В % К ДЕКАБРЮ 2022


ЯНВАРЬ 2023 В % К ЯНВАРЮ 2022

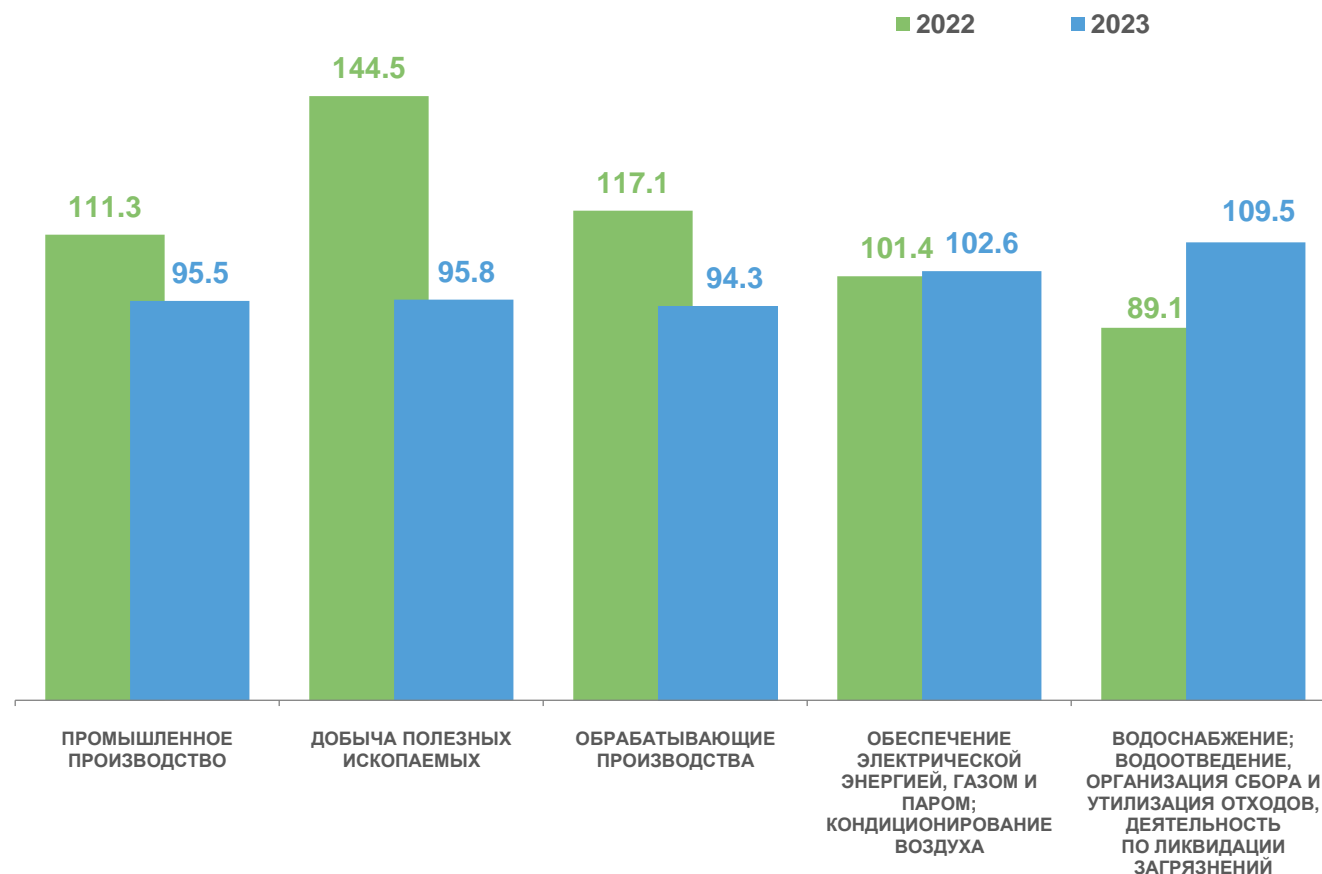
 **Индекс промышленного производства** ▼ **55.4**

 **добыча полезных ископаемых** ▼ **79.2**

 **обрабатывающие производства** ▼ **51.1**

 **обеспечение электрической энергией, газом и паром; кондиционирование воздуха** ▲ **105.6**

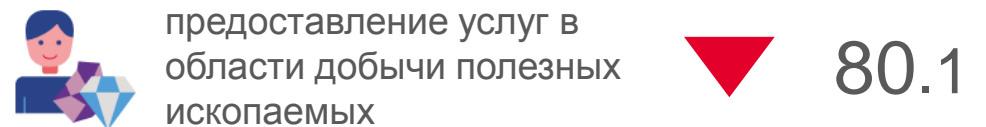
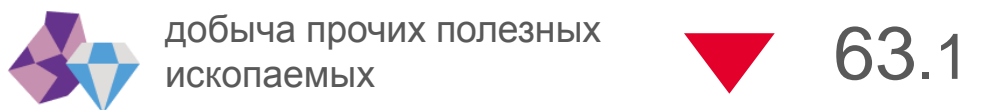
 **водоснабжение; водоотведение, организация сбора и утилизация отходов, деятельность по ликвидации загрязнений** ▼ **71.1**



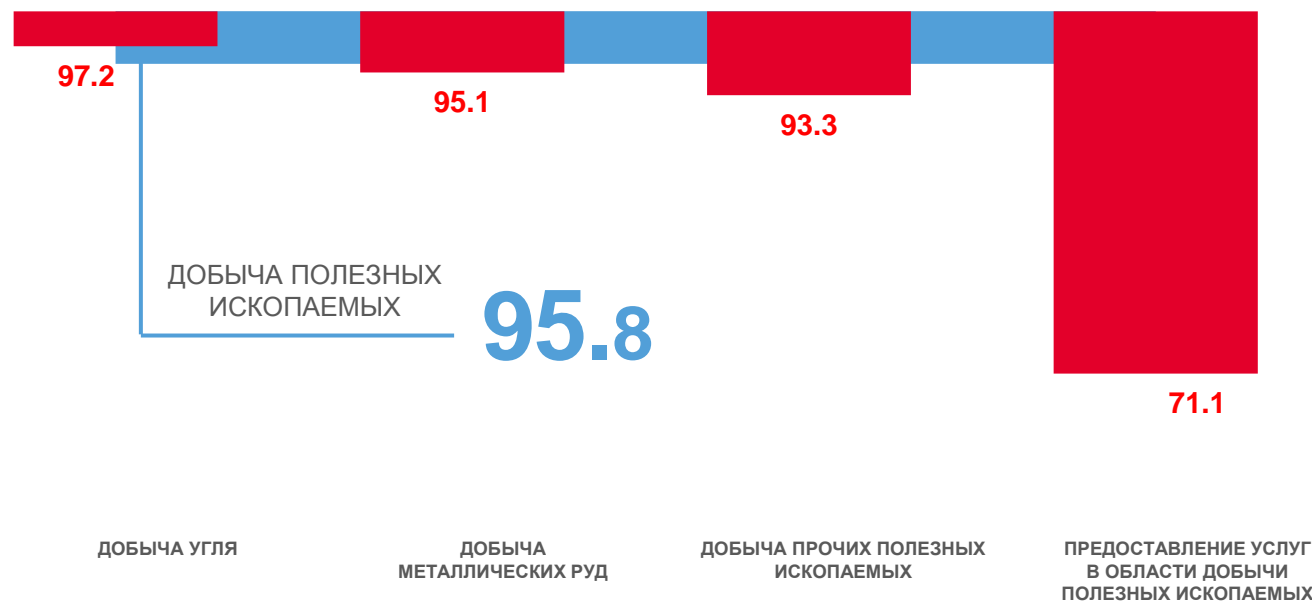


ДОБЫЧА ПОЛЕЗНЫХ ИСКОПАЕМЫХ

ЯНВАРЬ 2023 В % К ДЕКАБРЮ 2022



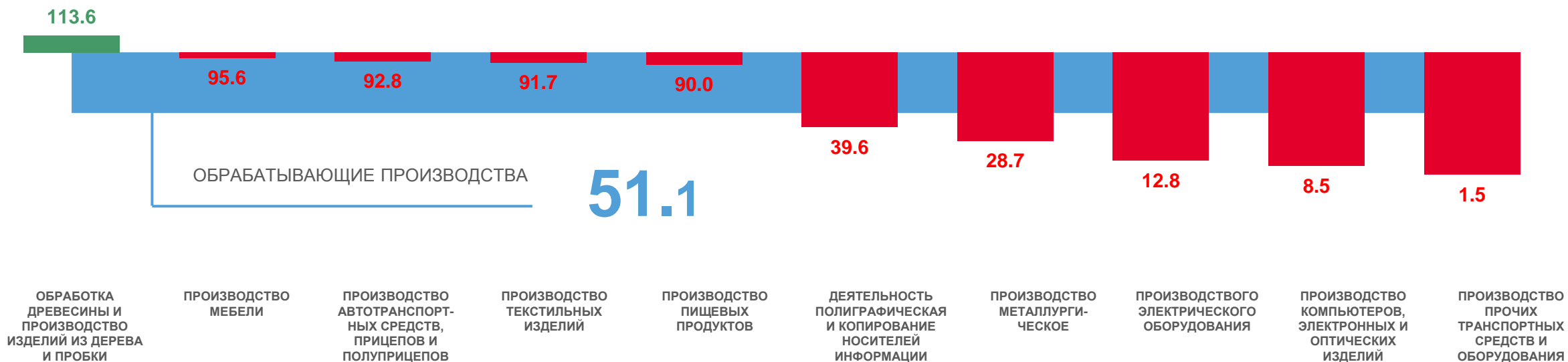
ЯНВАРЬ 2023 В % К ЯНВАРЮ 2022





ОБРАБАТЫВАЮЩИЕ ПРОИЗВОДСТВА

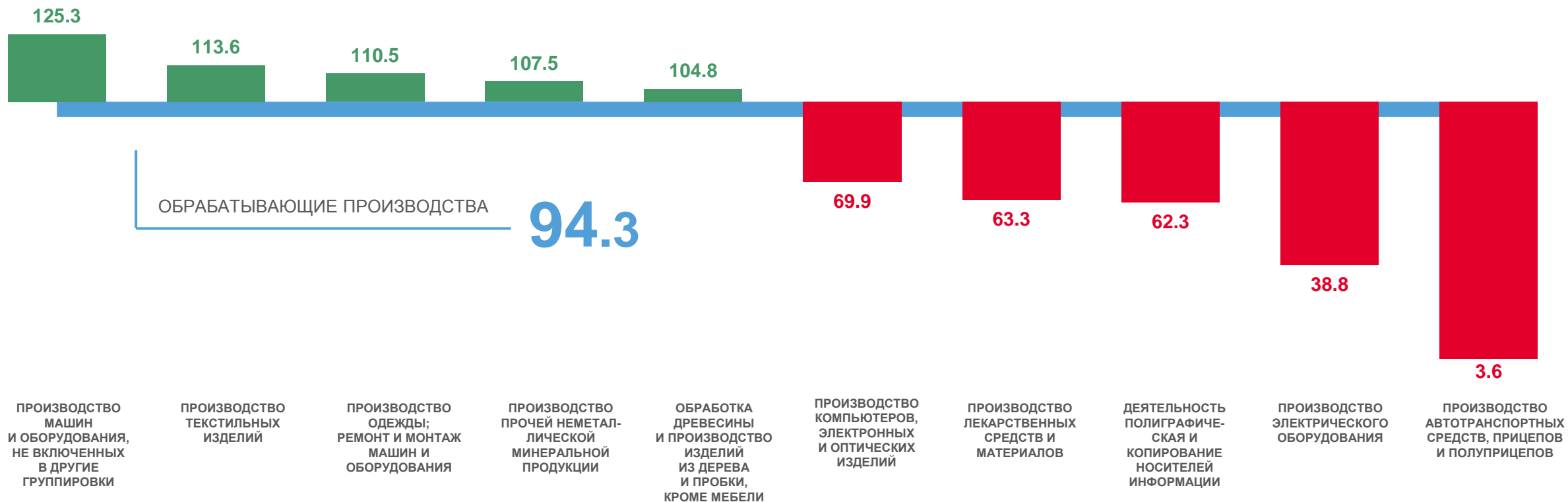
ЯНВАРЬ 2023 В % К ДЕКАБРЮ 2022 С НАИБОЛЬШИМИ И НАИМЕНЬШИМИ ЗНАЧЕНИЯМИ





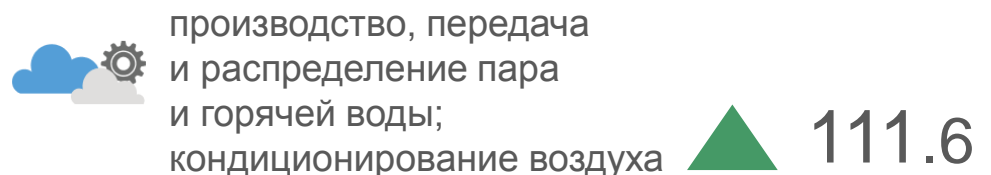
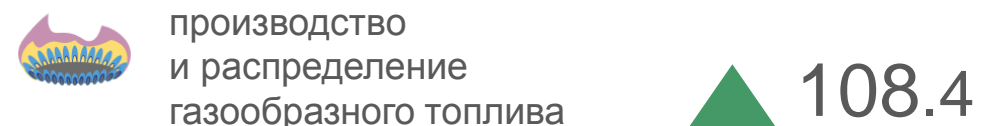
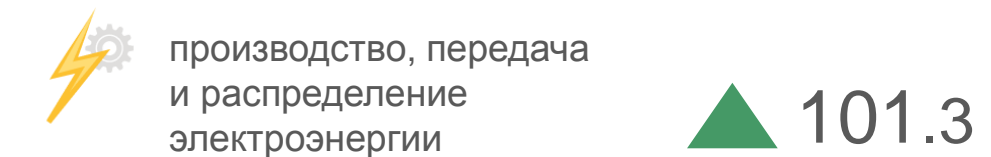
ОБРАБАТЫВАЮЩИЕ ПРОИЗВОДСТВА

ЯНВАРЬ 2023 В % К ЯНВАРЮ 2022 С НАИБОЛЬШИМИ И НАИМЕНЬШИМИ ЗНАЧЕНИЯМИ

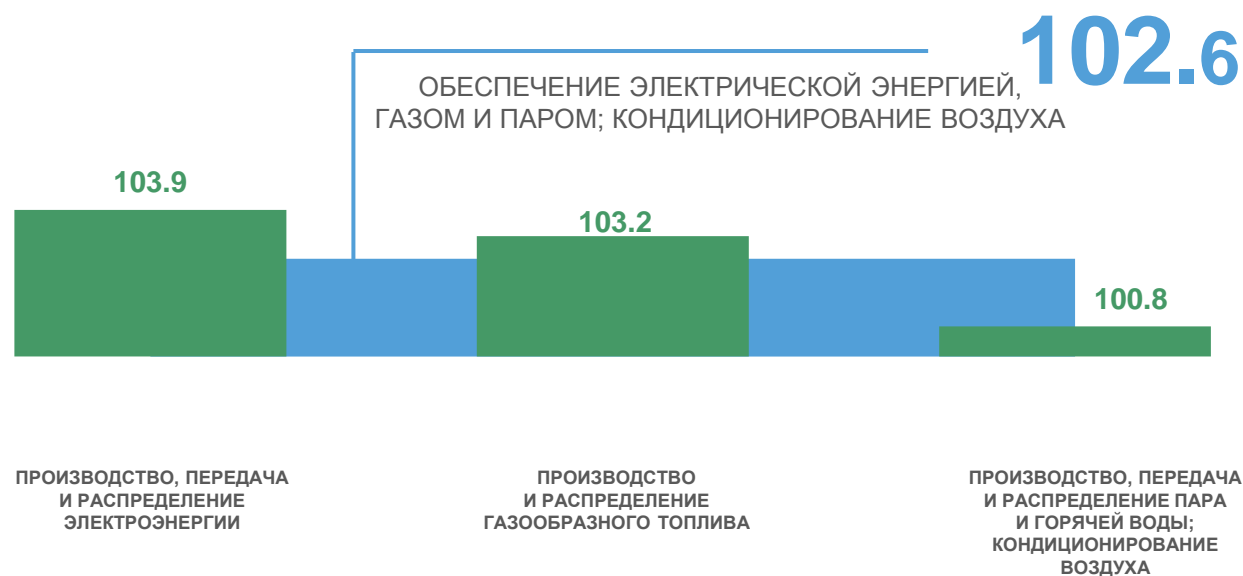


ОБЕСПЕЧЕНИЕ ЭЛЕКТРИЧЕСКОЙ ЭНЕРГИЕЙ, ГАЗОМ И ПАРОМ; КОНДИЦИОНИРОВАНИЕ ВОЗДУХА

ЯНВАРЬ 2023 В % К ДЕКАБРЮ 2022

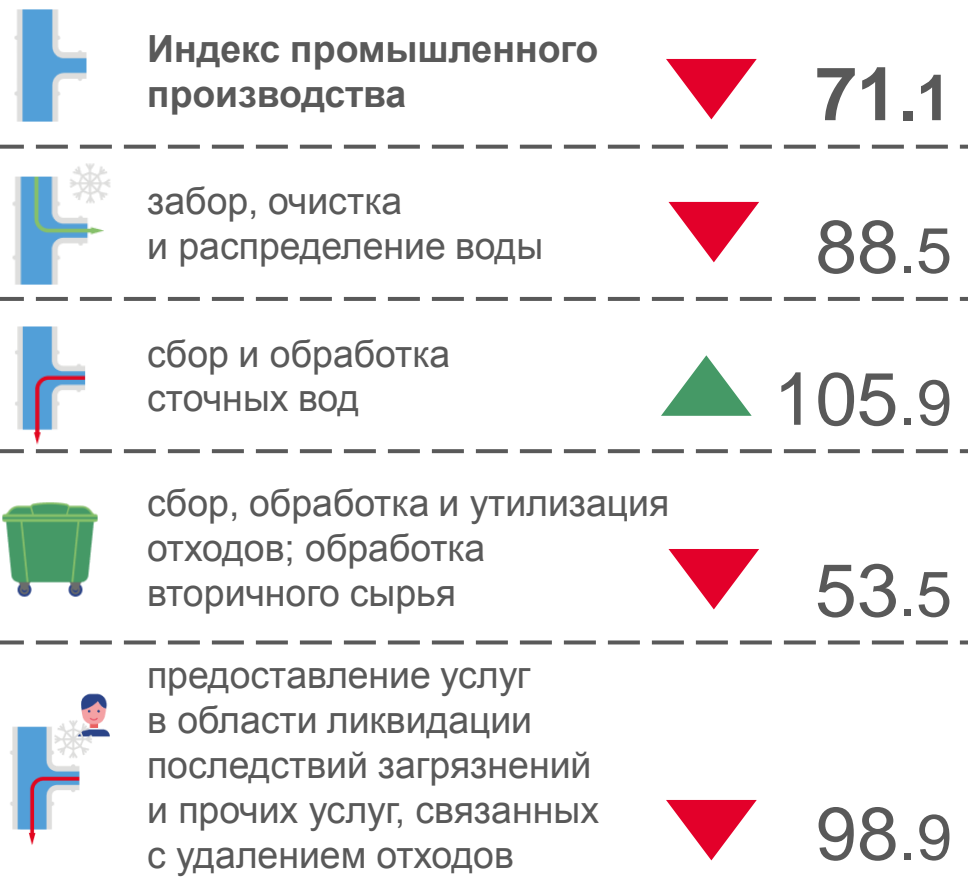


ЯНВАРЬ 2023 В % К ЯНВАРЮ 2022



ВОДОСНАБЖЕНИЕ; ВОДООТВЕДЕНИЕ, ОРГАНИЗАЦИЯ СБОРА И УТИЛИЗАЦИИ ОТХОДОВ, ДЕЯТЕЛЬНОСТЬ ПО ЛИКВИДАЦИИ ЗАГРЯЗНЕНИЙ

ЯНВАРЬ 2023 В % К ДЕКАБРЮ 2022



ЯНВАРЬ 2023 В % К ЯНВАРЮ 2022





ОБЪЕМ ОТГРУЖЕННЫХ ТОВАРОВ СОБСТВЕННОГО ПРОИЗВОДСТВА, ВЫПОЛНЕННЫХ РАБОТ И УСЛУГ СОБСТВЕННЫМИ СИЛАМИ

ЯНВАРЬ 2023

2.2 млрд рублей
83.7 в % к январю 2022 ▼

Добыча полезных ископаемых

12.7 млрд рублей
125.4 в % к январю 2022 ▲

Обеспечение электрической энергией, газом и паром; кондиционирование воздуха

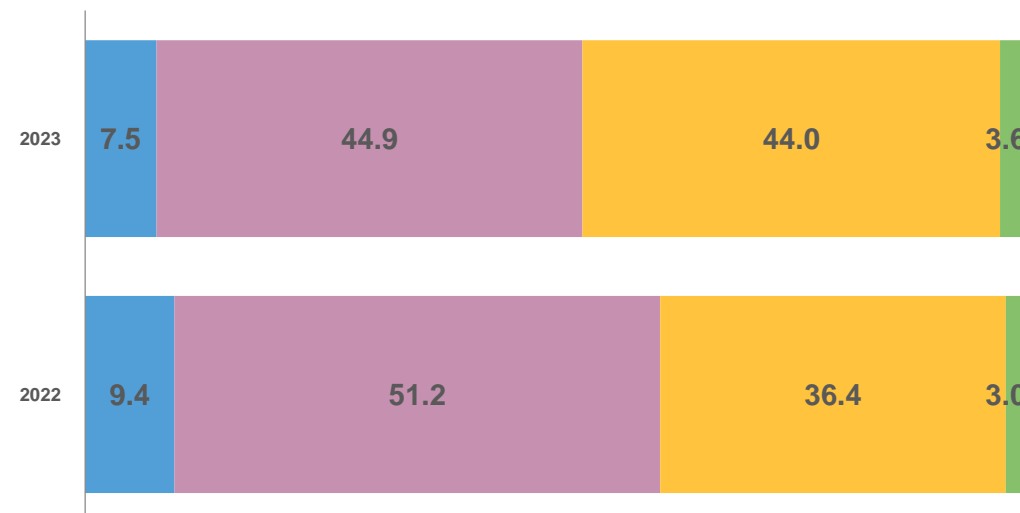
12.9 млрд рублей
90.9 в % к январю 2022 ▼

Обрабатывающие производства

1.0 млрд рублей
122.9 в % к январю 2021 ▲

Водоснабжение; водоотведение, организация сбора и утилизация отходов, деятельность по ликвидации загрязнений

В % К ИТОГУ



- Добыча полезных ископаемых
- Обрабатывающие производства
- Обеспечение электрической энергией, газом и паром; кондиционирование воздуха
- Водоснабжение; водоотведение, организация сбора и утилизация отходов, деятельность по ликвидации загрязнений



ПРОИЗВОДСТВО ОТДЕЛЬНЫХ ВИДОВ ПРОМЫШЛЕННОЙ ПРОДУКЦИИ

ЯНВАРЬ 2023

 Уголь, тыс. тонн	732.0	 Изделия хлебобулочные недлительного хранения, тыс. тонн	4.3
 Гранулы, крошка и порошок; галька, гравий, тыс. куб. м	584.9	 Кондитерские изделия, тыс. тонн	0.7
 Изделия колбасные, включая изделия колбасные для детского питания, тыс. тонн	3.4	 Лесоматериалы; шпалы железнодорожные или трамвайные, тыс. куб. м	62.7
 Полуфабрикаты мясные, мясосодержащие, охлажденные, замороженные, тыс. тонн	1.3	 Блоки и прочие изделия сборные строительные для зданий, тыс. куб. м	17.3
 Рыба переработанная и консервированная, ракообразные и моллюски, тыс. тонн	58.9	 Бетон, готовый для заливки, тыс. куб. м	45.6
 Плодоовощные консервы, муб	10.5	 Электроэнергия, млн кВт-ч	1398.6
 Молоко жидкое обработанное, включая молоко для детского питания, тыс. тонн	2.0	 Пар и горячая вода, тыс. Гкал	2303.3

В % К ЯНВАРЮ 2022

